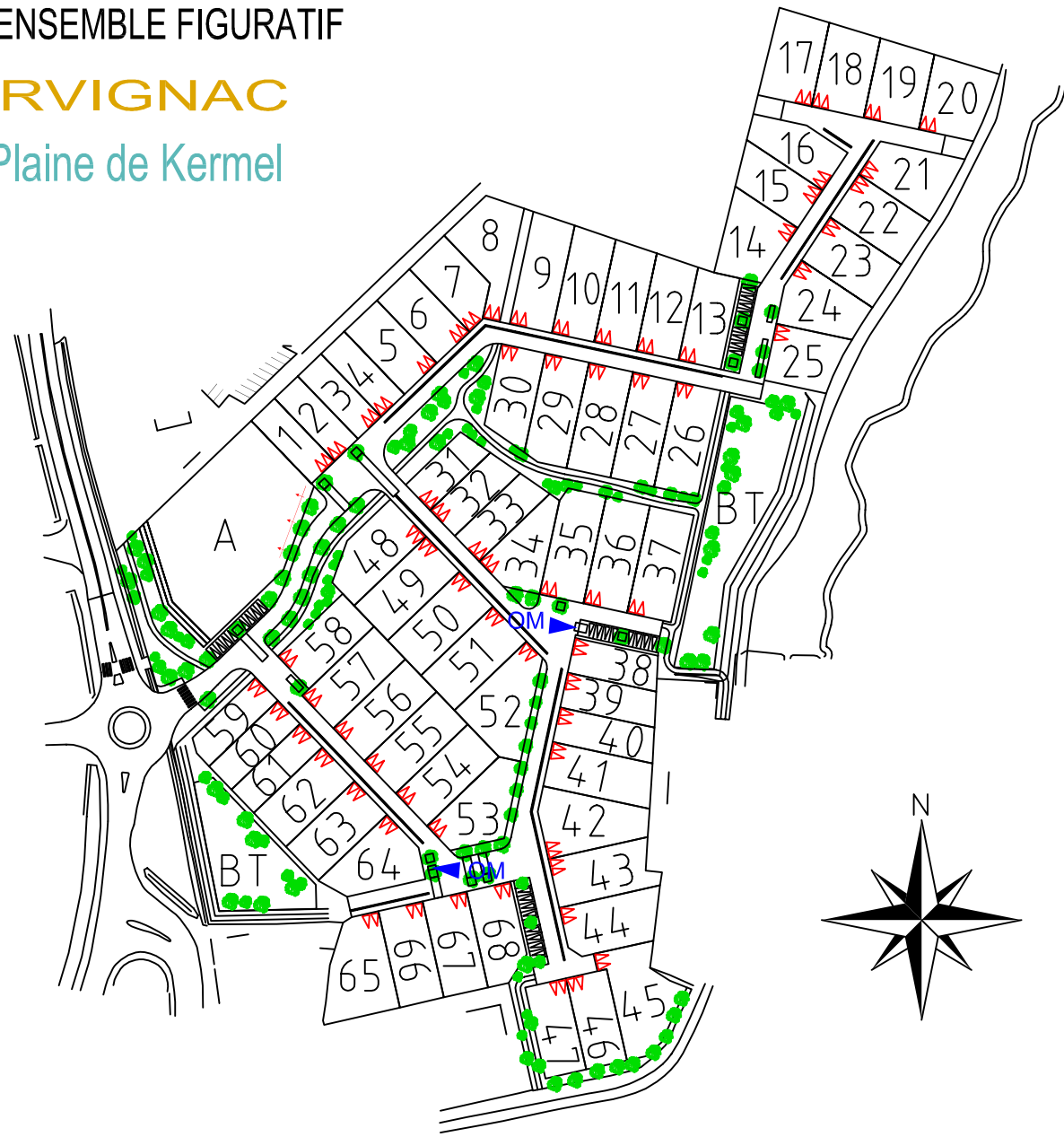


PLAN D'ENSEMBLE FIGURATIF

KERVIGNAC
La Plaine de Kermel



NOTE A L'ATTENTION DES ARCHITECTES ET DES MAITRES D'OEUVRE

CARACTERISTIQUES TECHNIQUES

Tout déplacement ou modification -en altimétrie ou en planimétrie- de branchement, boîtier, citerneau, lampadaire, etc... est à la charge de l'acquéreur.

RAPPEL :

- Implantation de la construction obligatoire par un géomètre agréé.
- Les cotes "projet" sont non contractuelles et doivent être contrôlées par les entreprises.
- Faire un état des lieux du terrain avant le commencement des travaux.
- Aucun recours ne pourra être engagé contre l'auteur de cette fiche.

LEGENDE

RESEAUX



ACCES LOT IMPOSE ET EMPLACEMENT PRIVATIF STATIONNEMENTS NON CLOS



NUMERO DU LOT

S:000m² SURFACE DU LOT



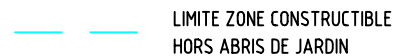
ARBRE A PLANTER



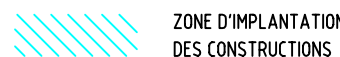
HAIE BOCAGERE A PLANTER PAR L'AMENAGEUR



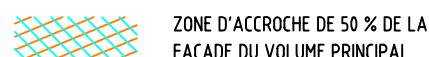
HAIE BOCAGERE A PLANTER PAR L'ACQUEUREUR



LIMITE ZONE CONSTRUCTIBLE HORS ABRIS DE JARDIN



ZONE D'IMPLANTATION DES CONSTRUCTIONS



ZONE D'ACCROCHE DE 50 % DE LA FACADE DU VOLUME PRINCIPAL



IMPLANTATION OBLIGATOIRE DE LA CONSTRUCTION PRINCIPALE EN LIMITE SEPARATIVE



LOCALISATION OBLIGATOIRE ABRIS DE JARDIN IMPLANTATION (VOIR CAHIER DES CHARGES)



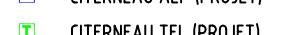
BRANCHEMENT EU (PROJET)



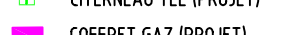
BRANCHEMENT EP (PROJET)



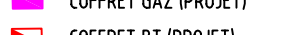
CITERNEAU AEP (PROJET)



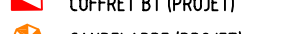
CITERNEAU TEL (PROJET)



COFFRET GAZ (PROJET)



COFFRET BT (PROJET)



CANDELABRE (PROJET)



POTEAU INCENDIE (PROJET)



COTE PROJET VOIRIE FINIE

KERVIGNAC

La Plaine de Kermel

LOT 9

PLAN DE COMMERCIALISATION

